







## Arbeitsblatt – Viola Jones





# Arbeitsblatt – Algorithmus

1. Lege das rote Rechteck zuerst mit der linken oberen Ecke auf den Ausschnitt **A1** des ausgedruckten Bildes
2. Untersuche welche Features im aktuellen Ausschnitt (rotes Rechteck) passen würden. Gehe dabei in folgender Reihenfolge vor:
  - a) prüfe zuerst 
  - b) dann 
  - c) abschließend 
  - d) wenn eines der Features nicht im Ausschnitt vorkommt, kannst du gleich mit Schritt 3 weitermachen
  - e) **nur wenn alle drei Features in einem Ausschnitt vorkommen wurde ein Gesicht erkannt**
3. Lege das rote Rechteck nacheinander auf Ausschnitt **B1, C1, A2, B2, C2, A3, B3, C3, A4, B4, C4** und wiederhole für jeden Ausschnitt Schritt 2

